

Dr. Schutz®

 **floor
remake**


**ZERWAĆ TĘ
PODŁOGĘ?**



**RENOWACJA
JEST
ŁATWIEJSZA**

TAK TO SIĘ ROBI:

Renowację robimy na wykładzinach PCW, LVT, lino, kauczuk, epoksyd, poliuretan oraz drewnie.



① **Stan wykładziny** wieloletnie użytkowanie spowodowało wytarcie wykładziny i powstanie zarysowań, w których kumuluje się brud i rozwijają się bakterie.



② **Lakierowanie** po wcześniejszym dokładnym wyszorowaniu wykładziny można ją pomalować naabrany kolor i zabezpieczyć bezbarwnym lakierem lub tylko zabezpieczyć bezbarwnym lakierem



③ **Lakierowanie całej powierzchni** wykładzinę można pomalować naabrany kolor i zabezpieczyć bezbarwnym lakierem lub tylko zabezpieczyć bezbarwnym lakierem




④ **Poliuretanowa powłoka** najbardziej odporna na zarysowania, przetarcia i czynniki chemiczne powłoka; minimalny (0,5%) rozwój bakterii; pisemna gwarancja trwałości przez minimum 36 miesięcy

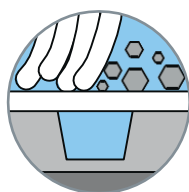
NISKI KOSZT I DOSKONAŁA POWIERZCHNIA

- Minimum 50% taniej niż nowo położona podłoga
- Łatwe usuwanie codziennych zabrudzeń i mniejszy koszt utrzymania czystości
- Atrakcyjny i nowoczesny wygląd - w kolorze lub przezroczysty - zgodnie z Twoim wyborem
- Wysoka odporność na chemikalia i środki dezynfekujące (zgodne z DIN 68861)
- Szczególnie higieniczny ze względu na wypełnienie ryso co zapobiega kumulacji brudu i rozwojowi bakterii
- Antypoślizgowe - dostępne na poziomie R 9, R10 lub R 11 zgodny z DIN 51130 i ognioodporny zgodnie z EN 13501-1
- Nadaje się do krzeseł na kółkach zgodnie z DIN 14085 i do obszarów mokrych zgodnie z DIN 51097
- Skuteczna, długoterminowa ochrona przed zużyciem i ścieraniem – gwarantowane pisemnie minimum 36 miesięcy

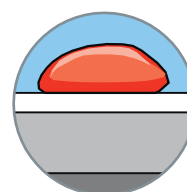
doskonała powłoka



łatwe czyszczenie



ochrona przed plamieniem



ŚWIETNY BUSINESS DLA LUDZI I ŚRODOWISKA

- Brak zrywania starych podłóg czyli brak brudu i hałasu
- Minimalne czas wyłączenia pomieszczeń, ponieważ remont jest możliwy w ciągu 1 do 2 dni
- Bardzo duże oszczędności wody i energii
- Kolejna aplikacja powłoki nie wcześniej niż po trzech latach
- Wszystkie powłoki poliuretanowe są bardzo nisko emisyjne (EC 1 R)
- Środki czyszczące do usuwania codziennych zabrudzeń są w pełni biodegradowalne
- Produkty firmy Dr. Schutz nadają się również do stref żywności i placów zabaw dla dzieci



Testowane i certyfikowane przez wiodące instytuty.

GWARANTUJEMY JAKOŚĆ NASZYCH SYSTEMÓW

- Doskonały system: od czasu wprowadzenia na rynek systemów renowacji podłóg , ponad 45 milionów metrów kwadratowych na całym świecie zostały pomyślnie odnowione i zabezpieczone.
- Testy i certyfikaty : wszystkie systemy lakierów są dopuszczone do stosowania w budownictwie w całej Europie.
- Renowacja podłóg jest realizowana przez przeszkolonych i certyfikowanych przez nas naszych Partnerów



NOWY DESIGN

Niezależnie od tego, czy jest to hala montażowa, kawiarnia czy foyer – dzięki renowacji podłoga w tych pomieszczeniach została zmodernizowana, odnowiona i lśni nowym wyglądem. Wszystko to bez konieczności zrywania starej podłogi.



Kolorowe lakiery PU i zabezpieczenie bezbarwnym lakierem PU na górze. Stare podłogi znów wyglądają jak nowe i są doskonale chronione.



NOWY DESIGN

Niezależnie od tego, czy jest to hala montażowa, kawiarnia czy foyer – dzięki renowacji podłoga w tych pomieszczeniach została zmodernizowana, odnowiona i lśni nowym wyglądem. Wszystko to bez konieczności zrywania starej podłogi.



Kolorowe lakiery PU i zabezpieczenie bezbarwnym lakierem PU na górze. Stare podłogi znów wyglądają jak nowe i są doskonale chronione.



PIKTOGRAMY & LOGA

Dzięki praktycznym i kreatywnym piktogramom i symbolom można na podłodze umieścić trwałe informacje lub obrazy.

Logo namalowane lub wklejone w podłogę będzie akcentem obecności firmy w danym miejscu.




Dzięki specjalnym drukowanym foliom Dr. Schutz liczne obrazy oraz motywy mogą być przenoszone na podłogę w prosty sposób.
Aplikacja na powierzchnię lakieru poliuretanowego PU Siegel zapewni wieloletnie zabezpieczenie.



PIKTOGRAMY & OBRAZY

Pouczające i różnorodne motywy umożliwiające zabawę na podłodze. Oznaczenia na boiskach, w halach sportowych, wskazania kierunku ruchu w domach spokojnej starości lub w sklepach. Symbole, takie jak herby czy inne wskaźniki w ratuszach, urzędach czy obiektach sportowych przyciągają wzrok i intuicyjnie prowadzą użytkowników przez budynek.



Dzięki specjalnym drukowanym foliom Dr. Schutz liczne obrazy oraz motywy mogą być przenoszone na podłogę w prosty sposób. Aplikacja na powierzchnię lakieru poliuretanowego PU Siegel zapewni wieloletnie zabezpieczenie.




HIGIENA & CZYSTOŚĆ

Zaniedbane podłogi w łazienkach i toaletach w szczególności niszczą wygląd pomieszczeń w firmy i budynku użyteczności publicznej.

Rozwój groźnych bakterii na brudnych podłogach jest w tych miejscach szczególnie intensywny i bardzo istotnie zagrażający zdrowiu ludzi.

Dzięki renowacji podłogi możemy w krótkim czasie zrobić podłogę trwałą, czystą i bezpieczną.



Nowy kolor i zabezpieczenie lakierem PU Siegel nadaje starej podłodze nowy wygląd, gwarancję czystości i braku rozwoju bakterii.



po renowacji

renowacja podłóg

zmiana koloru I aplikacja trwałej I odpornej powłoki zabezpieczającej

RENOWACJA PODŁÓG BEZBARWNA

PU SIEGEL

Gruntownie wyszorowana podłoga jest zabezpieczana przezroczystą, bardzo odporną na zarysowania, płamienie I brudzenie powłoką PU.

ORYGINALNA PODŁOGA

Porysowana
i zniszczona nadaje się do renowacji.

FLOOR REMAKE COLOR

PU SIEGEL

Ostatni etap to aplikacja na podłogę bezbarwnego lakieru który jest bardzo odporny na zarysowania, płamienie i brudzenie. Czyszczenie takiej podłogi jest bardzo łatwe.

PU KOLOR

Wyczyszczona gruntownie i sucha podłoga jest przygotowana do malowania wybranym kolorem.

ORYGINALNA PODŁOGA

Porysowana I zniszczona

Dr. Schutz® GROUP

Dr. Schutz Polska sp. z o. o.
ul. Dekoracyjna 3
65-722 Zielona Góra

Andrzej Zabiega
tel. 535 500 483
e-mail: andrzej.zabiega@dr schutz.eu

więcej informacji:
www.dr-schutz.com/en/floor-remake-en
www.dr-schutz.eu

Brands of **Dr. Schutz® GROUP** **Dr. Schutz®** **euKula®** **scratchnomore**